



# سازش

نمایشگاه مجازی دستاوردهای دانشجویان  
دانشکده معماری و شهرسازی دانشگاه هنر

کارشناسی معماری آتلیه ترکیب ۲

طراحی معماری ۱

طراحی معماری ۳

طراحی معماری ۵

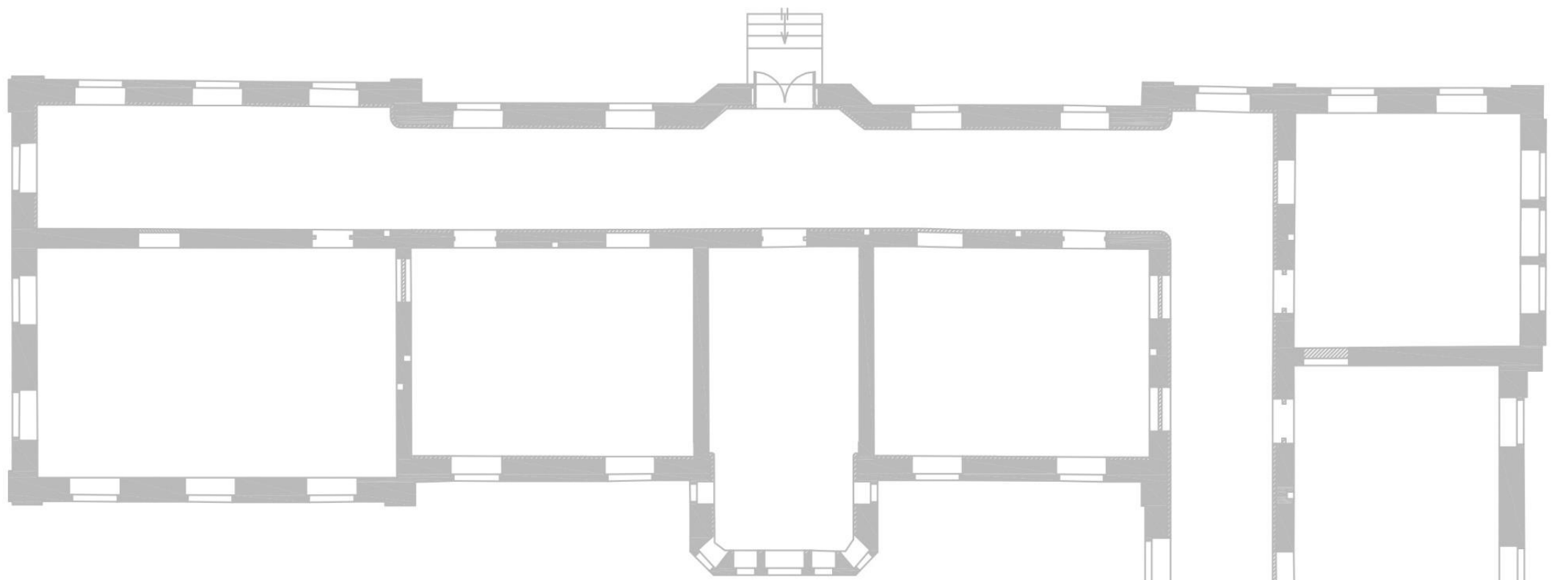
طرح نهایی

کارشناسی ارشد معماری طراحی معماری ۲

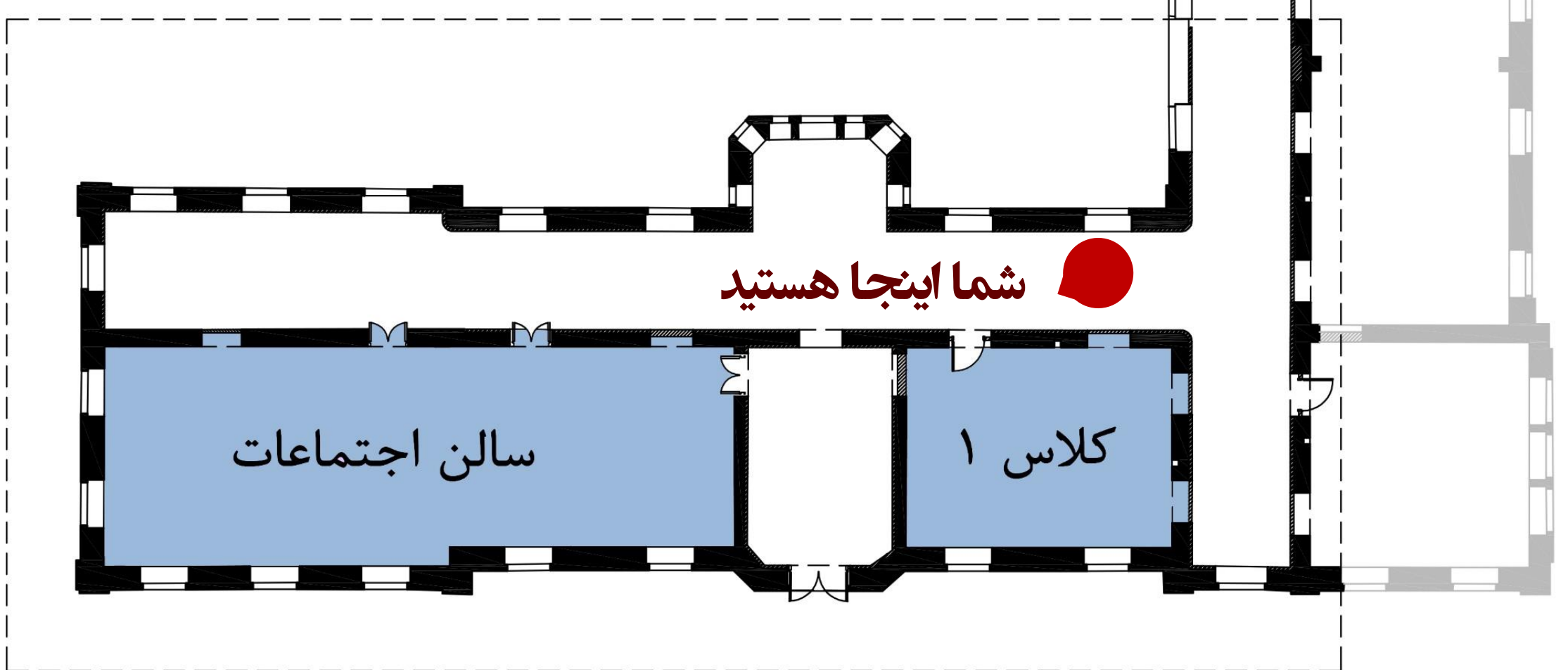
تابستان ۱۳۹۹ . دانشگاه هنر



# راهنمای بازدید محدودها



محدوده قابل حرکت (محدوده ۱)



محدوده ۱		
اساتید	نام درس	نام فضا
دکتر محمد رضا متینی دکتر بهشید حسینی مهندس احمد طالبی نژاد	طرح ۲ کارشناسی ارشد معماری طراحه مجموعه شهری در مجاورت بازار کاشان	کلاس ۱
دکتر پیونیک سیمونی مهندس رشا کیانی مهندس علی بدی مهندس سارا حافظی	آئلیه ترکیب ۲، کارشناسی مهندسی معماری (مقدمات طراحی معماری ۱)	سالن اجتماعات

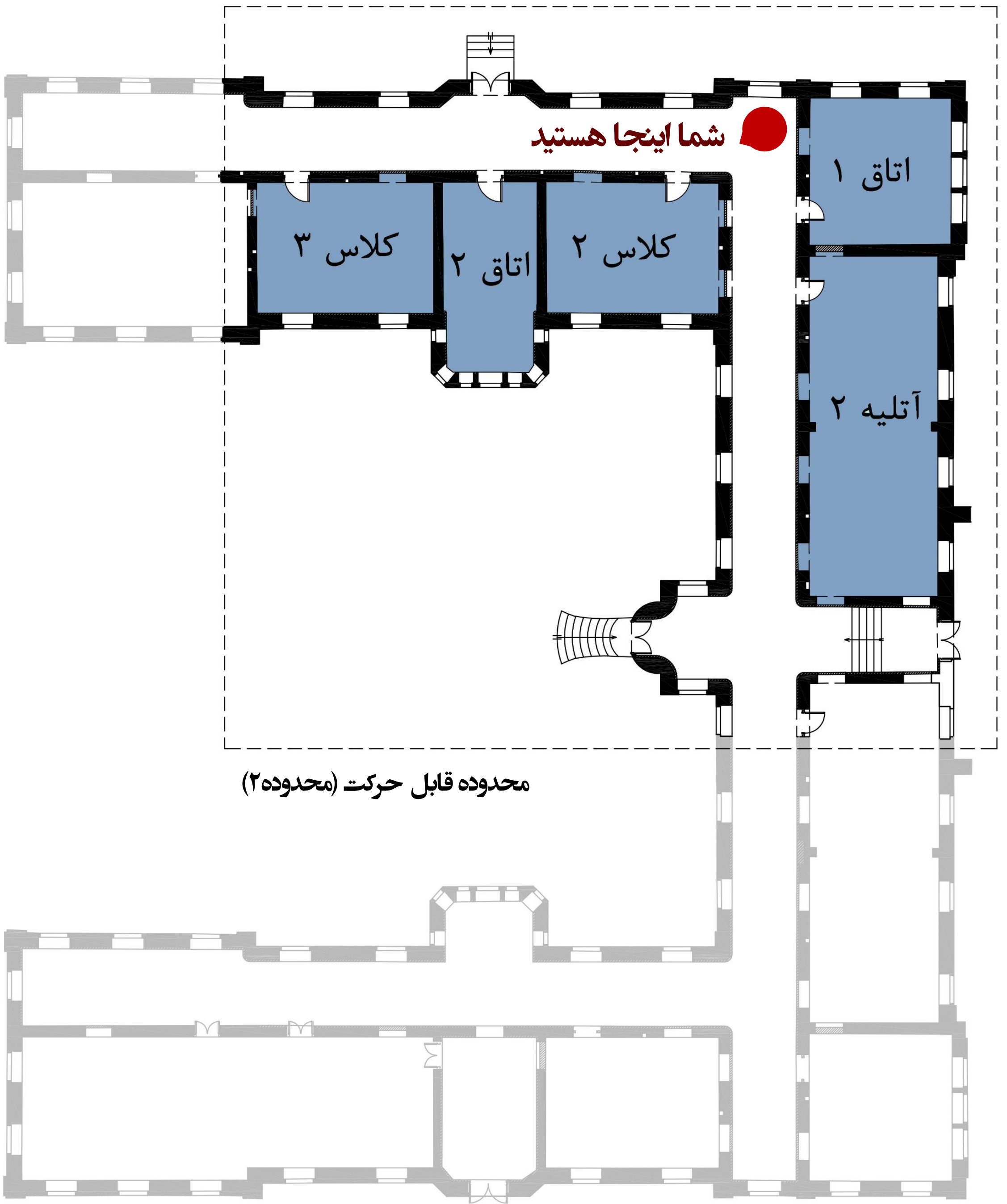
۱- جهت حرکت در فضا از کلیدهای  $\leftarrow \rightarrow \uparrow \downarrow$  کیبورد به همراه درگ موس و یا نشانگرهای حرکت و تغییر جهت در گوشی یا تبلت خود استفاده بفرمائید.

۲- جهت مشاهده پوستر مورد نظر، آن را انتخاب (کلیک) نمائید تا روبروی اثر قرار بگیرید.

۳- در صورت نیاز به مشاهده پوستر با کیفیت بالاتر، پس از انتخاب پوستر مورد نظر، لینک تصویر مورد نظر با کیفیت بالاتر در اختیار شما قرار خواهد گرفت. لطفا در مرورگر خود به آدرس مذکور مراجعه بفرمائید.

۴- به علت محدودیت در بستر بکارگیری شده امکان حرکت به تمامی قسمت‌ها امکان پذیر نیست و محدوده حرکتی، قسمت پر رنگ نشان داده شده در راهنما می باشد.

# راهنمای بازدید محدود ۲



## محدوده ۲

اساتید	نام درس	نام فضا
دکتر علیرضا مستغنی دکتر مریم فخاری مهندس زهرا صدریان	طرح معماری ۱ طراحه خانه مسکونه	آتلیه ۲
گروه اساتید	طرح نهایی کارشناسی	اتاق ۱
مهندس صادق فیاضی مهندس هدی صدرا اشرفی مهندس مهسا مسعودی	طرح معماری ۳ موزه هنرهای نمایشی	کلاس ۲
دکتر محمود ارژمند دکتر رضا شکوری	طرح معماری ۵ طراحه مجتمع مسکونه	اتاق ۲

۱- جهت حرکت در فضا از کلیدهای  $\leftarrow \rightarrow \uparrow \downarrow$  کیبورد به همراه درگ موس و یا نشانگرهای حرکت و تغییر جهت در گوشی یا تبلت خود استفاده بفرمائید.

۲- جهت مشاهده پوستر مورد نظر، آن را انتخاب (کلیک) نمائید تا روبروی اثر قرار بگیرید.

۳- در صورت نیاز به مشاهده پوستر با کیفیت بالاتر، پس از انتخاب پوستر مورد نظر، لینک تصویر مورد نظر با کیفیت بالاتر در اختیار شما قرار خواهد گرفت. لطفا در مرورگر خود به آدرس مذکور مراجعه بفرمائید.

۴- به علت محدودیت در بستر بکارگیری شده امکان حرکت به تمامی قسمت‌ها امکان پذیر نیست و محدوده حرکتی، قسمت پر رنگ نشان داده شده در راهنما می باشد.



## راهنمای بازدید نمایشگاه آنلاین مشق هنر ۷

۱- لطفا جهت بازدید از نمایشگاه با رایانه شخصی، از آخرین نسخه های مرورگرهای Chrome یا Firefox استفاده فرمائید.

۲- به منظور بازدید از نمایشگاه با گوشی یا تبلت می توانید از طریق مرورگرهای ذکر شده و یا از طریق نصب نرم افزار Artstep اقدام فرمائید.

لینک دانلود نرم افزار در Google Play برای سیستم های اندروید:

<https://play.google.com/store/apps/details?id=gr.dataverse.artstepsv2>

لینک دانلود نرم افزار در AppStore برای سیستم های iOS:

<https://apps.apple.com/us/app/artsteps/id1421672085?ls=1>

۳- لطفا تا بارگذاری شدن تمامی قسمت های نمایشگاه صبر فرمائید و سپس در فضا حرکت کنید (بارگذاری بسته به سرعت و پهنای باند شما ممکن است تا چندین دقیقه به طول بیانجامد).

۴- به علت محدودیت سامانه مورد استفاده در نمایشگاه مجازی، امکان مدل سازی یکپارچه تمامی فضای دانشکده معماری باغ ملی وجود نداشته است. لطفا جهت بازدید به راهنمای محدوده های ۱ و ۲ مراجعه فرمائید.

۵- برای مراجعه به محدوده های ۱ و ۲ نمایشگاه به آدرس های زیر مراجعه فرمائید:

محدوده ۱:

<https://www.artsteps.com/view/5f3ad8c84598aa6cc6e59544>

محدوده ۲:

<https://www.artsteps.com/view/5f3ceeaf33bfe95212a3aaa1>

۶- در هنگام بازدید، کیفیت محیط شبیه سازی شده را می توانید بر سه حالت کم، متوسط یا زیاد تنظیم فرمائید.

۷- در صورت نیاز به مشاهده پوسترها با کیفیت بالاتر، آن را انتخاب و لینک ارائه شده را در مرورگر خود کپی فرمائید.

۸- جهت حرکت در فضا از کلیدهای ↓→↑← کیبورد به همراه درگ موس و یا نشانگرهای حرکت و تغییر جهت در گوشی یا تبلت خود استفاده فرمائید.

۹- لطفا نظرات، پیشنهادات و انتقادات خود را با ما در میان بگذارید:

<https://forms.gle/fg94YaFo31uPKT4w8>